



Новогоднее оформление города Белгорода

Знак



Основные элементы оформления




C: 0 M:82 Y:52 K:5

C: 65 M:0 Y:0 K:0

Belgorod2017-BaseElements.pdf

Наклейки



Паттерн № 1




Паттерн № 2




Паттерн № 3



Паттерн № 4



Примеры использования





Фотографии в рекламных баннерах использованы для примера.
Автор фото: Александр Гаврилов.

Шаблон наружной рекламы 1 300x1 900 мм.

Масштаб 1:10

■ Фотография зимнего Белгорода

Belgorod2017-Banner1300x1900-MockUp.pdf



Шаблон наружной рекламы 3 700x2 700 мм

Масштаб 1:20



Количество, положение и цвета объектов зависят от фоновой фотографии.

Шаблон наружной рекламы 1 400x2 900 мм


Масштаб 1:15

 Фотография зимнего Белгорода

Belgorod2017-Banner1400x2900-MockUp.pdf



Открытка 120x120 мм



Высечка

Открытка
210x100 мм

■ Высечка



Открытка
100x210 мм

■ Высечка

■ Фольга

Belgorod2017-GreetingCard100x210.pdf

2017
БЕЛГОРОД




Сувенирная продукция. Набор зимних аксессуаров






Варианты нанесения



C: 0 M:82 Y:52 K:5



C: 65 M:0 Y:0 K:0



Допустимы различные сочетания фирменных паттернов в наборе.

Рисунок и размер нашивки могут масштабироваться в зависимости от технологии производства и модели элемента набора.

Belgorod2017-Souvenir-Scarf.pdf



Нашивка

Сувенирная продукция. Кружка




Нанесение на кружку

Внешняя стенка кружки



C: 65 M:0 Y:0 K:0

Дно кружки



снаружи




внутри

Внешняя стенка кружки



C: 0 M:82 Y:52 K:5

Дно кружки



снаружи



внутри

Набор ёлочных игрушек



Игрушки выполнены в виде основных элементов оформления, вырезанных из дерева.